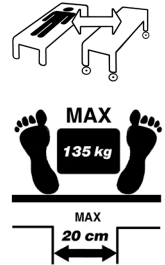
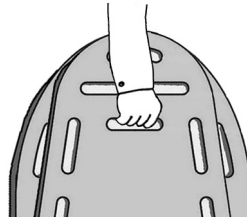


170x59



Max: 135 kg/297 lbs

EasyGlide wird beim Umsetzen im Liegen zwischen Bett und Röntgentisch/Operationstisch/Duschwagen verwendet. Für einfachen Transport und Aufbewahrung kann EasyGlide in der Mitte zusammengelegt werden.

EasyGlide ist Teil einer Serie verschiedener Modelle von Umsetzungshilfsmitteln. Ausschlaggebend für die Wahl von Modell und Material sind die Fähigkeiten des Anwenders und die jeweiligen Einsatzsituationen. EasyGlide ist sowohl für einen Einsatz in häuslicher Umgebung, wie auch für den institutionellen Bereich geeignet. EasyGlide ist für einen Wiedereinsatz geeignet.

RoMedics Produkte sind Teil des SystemRoMedic, einem Universalsystem für das Versetzen von Personen. SystemRoMedic geht von vier verschiedenen Kategorien von Versetzungen aus: Umsetzen, Positionieren, Stützen und Heben.



## Kontrolle der Funktion

### Sichtprüfung

Führen Sie regelmäßige Funktionsprüfungen des Produktes durch, in jedem Fall nach der Reinigung. Vergewissern Sie sich, dass das Material unversehrt und nicht verblichen ist. Bei Anzeichen von Verschleiß ist das Produkt zu verwerfen.



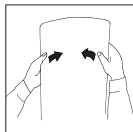
## Lesen Sie stets die Bedienungsanleitung

Für sämtliche Hilfsmittel, die beim Umsetzen benutzt werden, gilt folgendes:

Durch korrekte Anwendung vermeiden Sie Unbehagen.



## Kontrolle der Funktion



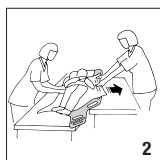
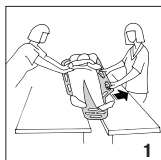
Prüfen Sie die Festigkeit von EasyGlide durch vorsichtiges Biegen der Platte. Die Platte muss elastisch und fest sein. Bei geringer Festigkeit ist EasyGlide zu entsorgen.

## Positionieren/Entfernen von EasyGlide



Drehen Sie den Patienten in Seitenlage und schieben Sie EasyGlide unter ca. 1/3 unter seinen Körper. Zum Entfernen den Patienten in Seitenlage drehen und EasyGlide herausziehen.

## Anwendung von EasyGlide



1. Arbeiten Sie von beiden Seiten aus und nehmen Sie beim Schieben und Ziehen Schrittstellung ein. Der Abstand zwischen den Liegeflächen darf nicht größer sein als 20 cm.

2. EasyGlide bietet sich auch bei geringfügigen Höhenunterschieden zwischen den Liegeflächen als Hilfsmittel an. EasyGlide ist vor dem Röntgen stets zu entfernen.

## Reinigung:

Bei Bedarf ist EasyGlide mit warmem Wasser und haushaltsüblichen Reinigungsmitteln zu reinigen. Verwenden Sie keine Reinigungsmittel, die Phenol, Chlor oder Lösungsmittel enthalten, da diese das Material beschädigen können.

## Desinfektion:

Zur Desinfektion, benutzen sie handelsübliche Flächendesinfektionsmittel, die aber kein Phenol oder Chlor enthalten dürfen, da diese das Material beschädigen können

## Wiedereinsatz:

EasyGlide ist für einen Wiedereinsatz geeignet.

Im Falle des Wiedereinsatzes muss EasyGlide gereinigt, desinfiziert und von einem Fachmann auf seine einwandfreie Funktion überprüft werden.

CE-Konformität

Das Produkt erfüllt die Anforderungen der Richtlinie 93/42/EWG für Medizinprodukte.

## Technische Daten

### Größe:

170 x 59 cm

### Gewicht:

3,1 kg

## Material:

Polyethen

Im Zweifelsfall wenden Sie sich bitte an Ihren RoMedic-Vertreter zwecks Probe, Beratung oder Information.

Wenn Sie weitere Informationen wünschen, wenden Sie sich an Ihren Spezialisten in Fragen Umsetzungstechnik, unseren Vertreter oder [www.romedic.com](http://www.romedic.com). Sorgen Sie dafür, dass Sie stets über die neueste Version des Handbuchs verfügen. Sie steht auf unserer Homepage <http://www.romedic.com> zum Download bereit.

RoMedic AB

Box 640

SE-175 27 Järfälla

SWEDEN

Tel: +46 (0)8-594 773 33

Fax: +46 (0)8-594 773 44

Internet: [www.romedic.com](http://www.romedic.com)

E-mail: [office@romedic.com](mailto:office@romedic.com)

**RoMedic**<sup>®</sup>  
A company in the Handicare Group