
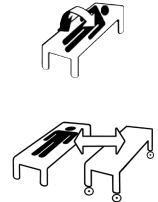




190 x 60 cm



100 x 70 cm
100 x 60 cm



Max: 180 kg/397 lbs

EasySlide wird zum Wenden des Patienten im Bett und zum Umsetzen zwischen Bett und Liege/Duschwagen verwendet. EasySlide ist eine zylinderförmige, gepolsterte Matte mit leicht gleitender Oberflächenschicht an der Innenseite.

EasySlide sind Teil einer Serie verschiedener Modelle von Umsetzungshilfsmitteln. Ausschlaggebend für die Wahl von Modell und Material sind die Fähigkeiten des Anwenders und die jeweiligen Einsatzsituationen. EasySlide ist sowohl für einen Einsatz in häuslicher Umgebung, wie auch für den institutionellen Bereich geeignet. EasySlide ist für einen Wiedereinsatz geeignet.

RoMedics Produkte sind Teil des SystemRoMedic, einem Universalsystem für das Versetzen von Personen. SystemRoMedic geht von vier verschiedenen Kategorien von Versetzungen aus: Umsetzen, Positionieren, Stützen und Heben.



Kontrolle der Funktion

Sichtprüfung

Führen Sie regelmäßige Funktionsprüfungen des Produktes durch, in jedem Fall nach der Reinigung. Vergewissern Sie sich, dass das Material unversehrt und nicht verbleicht ist. Bei Anzeichen von Verschleiß ist das Produkt zu verwerfen.



Lesen Sie stets die Bedienungsanleitung

Für sämtliche Hilfsmittel, die beim Umsetzen benutzt werden, gilt folgendes:

Durch korrekte Anwendung vermeiden Sie Unbehagen.

Technische Daten

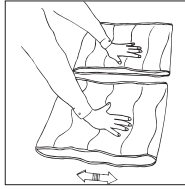
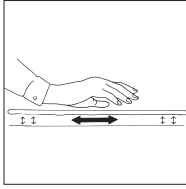
Größe:	Gewicht	max. zul. Belastung
1020 190 x 60	1,00 kg	180 kg
1120 100 x 60	0,60 kg	180 kg
1220 100 x 70	0,70 kg	180 kg

CE-Konformität

Das Produkt erfüllt die Anforderungen der Richtlinie 93/42/EWG für Medizinprodukte.



Testen der Gleitfunktion



Testen Sie die „reibungslöse“ Funktion von EasySlide durch Hin- und Herschieben. Beachten Sie dabei die Gleitfähigkeit. Vergleichen Sie ggf. mit einer neuen EasySlide-Matte.

Positionieren von EasySlide



1



2

Den Patienten in Seitenlage bringen, z.B. mithilfe des Ziehlakens. Gleitmatte unter dem Patienten positionieren (1). Nach dem Umsetzen Gleitmatte entfernen (2).

Zu beachten



Max 5 cm

1



2

Beim Umsetzen zwischen Bett/Liege und Duschwagen darf der Abstand nicht größer sein als 5 cm (1).

ACHTUNG!

Stets die Räder feststellen.

Lassen Sie EasySlide niemals unter dem Patienten liegen, da Gleitgefahr besteht (2).

Desinfektion:

Zur Desinfektion, benutzen sie handelsübliche Desinfektionsmittel, die aber kein Phenol oder Chlor enthalten dürfen, da diese das Material beschädigen können

Wiedereinsatz:

EasySlide ist für einen Wiedereinsatz geeignet.

Im Falle des Wiedereinsatzes muss EasySlide gereinigt, desinfiziert und von einem Fachmann auf seine einwandfreie Funktion überprüft werden.

Pflegeanleitung:

Lesen Sie das Produktetikett.



Kein Weichspülmittel verwenden. Für optimale Lebensdauer des Materials nicht im Wäschetrockner trocknen.

Material:

Polyester, Mikrofasern, Polyamid

Modelle	Größe	Überzug	Einweg-Überzug	Kombination
1020	190 x 60	1051	1055	1030 = 1020 + 1051
1120	100 x 60	1151	1155	1130 = 1120 + 1151
1220	100 x 70	1251	1255	1230 = 1230 + 1251

Im Zweifelsfall wenden Sie sich bitte an Ihren RoMedic-Vertreter zwecks Probe, Beratung oder Information.

Wenn Sie weitere Informationen wünschen, wenden Sie sich an Ihren Spezialisten in Fragen Umsetzungstechnik, unseren Vertreter oder www.romedic.com. Sorgen Sie dafür, dass Sie stets über die neueste Version des Handbuchs verfügen. Sie steht auf unserer Homepage <http://www.romedic.com> zum Download bereit.

RoMedic AB

Box 640

SE-175 27 Järfälla

SWEDEN

Tel: +46 (0)8-594 773 33

Fax: +46 (0)8-594 773 44

Internet: www.romedic.com

E-mail: office@romedic.com

RoMedic[®]
A company in the Handicare Group