

Max 180 kg/397 lbs

ReadySheet wird zum Versetzen zum Kopfende hin und Wenden im Bett verwendet. Auch Umsetzen zwischen Bett und Liege in Verbindung mit EasyGlide 170x59 ist möglich. ReadySheet gibt es in zwei Ausführungen, offen und tubulär. Die tubuläre Ausführung wird beim Versetzen zum Kopfende hin verwendet. Die offene Ausführung wird oft in Kombination mit ReadyLett verwendet.

ReadySheet sind Teil einer Serie verschiedener Modelle von Umsetzungshilfsmitteln. Ausschlaggebend für die Wahl von Modell und Material sind die Fähigkeiten des Anwenders und die jeweiligen Einsatzsituationen.



Kontrolle der Funktion

Sichtprüfung

Führen Sie regelmäßige Funktionsprüfungen des Produktes durch, in jedem Fall nach der Reinigung. Vergewissern Sie sich, dass das Material unversehrt und nicht verblichen ist. Bei Anzeichen von Verschleiß ist das Produkt zu verwerfen.

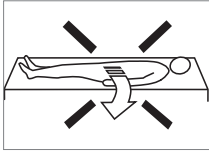


Lesen Sie stets die Bedienungsanleitung

Für sämtliche Hilfsmittel, die beim Umsetzen benutzt werden, gilt folgendes:

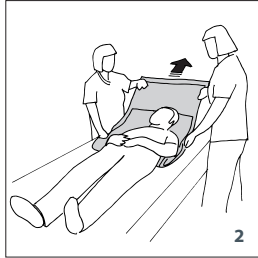
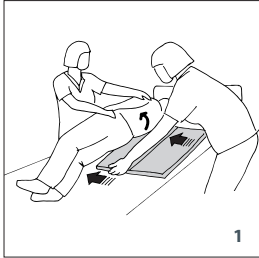
Durch korrekte Anwendung vermeiden Sie Unbehagen.

Zu beachten



Entfernen Sie das Produkt nach der Umsetzung. ReadySheet ist sehr glatt. Es besteht die Gefahr, dass der Patient aus dem Bett gleitet; verwenden Sie Sicherungsseiten.

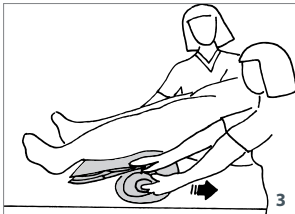
Positionieren/Entfernen



Offen

ReadySheet wird mit den Griffen nach unten unter dem Patienten positioniert. Neigen Sie den Patienten zur Seite, z.B. mithilfe des Lakens, und legen Sie das zusammengelegte Produkt unter den Patienten (1). Neigen Sie den Patienten zur anderen Seite und ziehen Sie ReadySheet auf der anderen Seite heraus.

Entfernen von ReadySheet durch Herausziehen von unten nach oben (2).

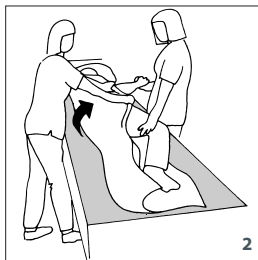


Tubulär

Die tubuläre Ausführung lässt sich entweder wie vorstehend beschrieben verwenden oder wird zusammengerollt und unter dem Patienten hochgezogen (3). Der Patient liegt auf dem Rücken. Bringen Sie die Rolle unter den Unterschenkeln des Patienten in Stellung. Zwei Hilfspersonen rollen nun von beiden Seiten her die Rolle Schritt für Schritt unter dem Patienten ab, bis dieser voll auf der Matte liegt.

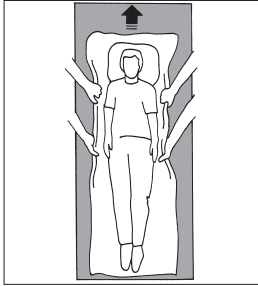
Entfernen von ReadySheet durch Herausziehen von unten nach oben und schräg nach außen.

Wenden



Zum Wenden im Bett wird ReadyLett um die Matratze gelegt, um den Gleiteffekt zu erhöhen. Positionieren Sie ReadySheet unter dem Patienten und schieben/ziehen Sie diesen zur Seite (1), bevor Sie ihn wenden (2).

Versetzen zum Kopfende hin



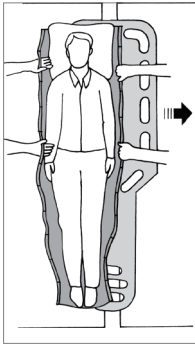
Offen

Zum Umsetzen zum Kopfende hin wird ReadyLett um die Matratze gelegt. Positionieren Sie ReadySheet unter dem Patienten und ziehen Sie ihn zum Kopfende hin.

Tubulär

Beim Versetzen zum Kopfende hin mit ReadySheet tubulär wird das Gerät wie vorstehend beschrieben unter dem Patienten positioniert. Greifen Sie die Handgriffe an jeder Seite und ziehen Sie den Patienten hoch.

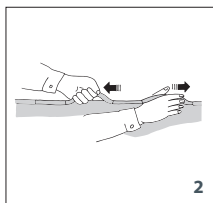
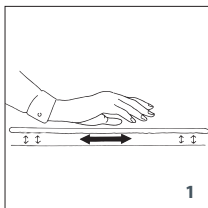
Versetzen zwischen Bett und Liege



Zum Umsetzen zwischen Bett und Liege wird EasyGlide 170x59 als Brücke verwendet. Positionieren Sie ReadySheet unter dem Patienten im Bett und ziehen/schieben Sie ihn auf die Liege. Arretieren Sie dabei die Räder von sowohl Bett als auch Liege.



Funktionsprüfung



Führen Sie einen Reibungstest durch, indem Sie das Material gegen die Unterlage drücken und hin und herschieben (1). Vergewissern Sie sich, dass das Material ebenso gut gleitet wie früher. Vergleichen Sie mit einem neuen Produkt, falls verfügbar.

Prüfen Sie zudem Nähte und Stärke der Griffe durch Belastung auf Zug (2).

Ready for life™

Materiale:

Polyamid, polypropylene

Pflegeanleitung:

Lesen Sie das Produktetikett.



Kein Weichspülmittel verwenden.
Für optimale Lebensdauer des
Materials nicht im Wäschetrockner
trocknen.

Größe:

11440	175 x 75
11430	195 x 75
11450	150 x 75
11445	175 x 75 Tubulär

Ready for life ist eine Serie von Hilfsmitteln, die dem Patienten bessere Voraussetzungen für einen so angenehmen und aktiven Alltag wie möglich bieten sollen. Die Zielstellung bei der Entwicklung der Produkte war die Anpassung an die Bedingungen innerhalb der Heimpflege und anderer ähnlicher Bereiche. Ready for life bietet die richtige Qualität, richtige Funktion und richtige Leistung zum richtigen Preis. Die Umsetzungsprodukte lassen sich entweder allein oder als Ergänzung zu Produkten des SystemRoMedic verwenden.

Im Zweifelsfall wenden Sie sich bitte an Ihren RoMedic-Vertreter zwecks Probe, Beratung oder Information. Wenn Sie weitere Informationen wünschen, wenden Sie sich an Ihren Spezialisten in Fragen Umsetzungstechnik, unseren Vertreter oder www.romedic.com. Sorgen Sie dafür, dass Sie stets über die neueste Version des Handbuchs verfügen. Sie steht auf unserer Homepage www.romedic.com zum Download bereit.

RoMedic AB

Veddestav. 15, Box 640
SE-175 27 Järfälla
SWEDEN

Tel: +46 (0)8-594 773 33
Fax: +46 (0)8-594 773 44

Internet: www.romedic.com
E-mail: office@romedic.com

RoMedic®
A company in the Handicare Group