

WendyLett mit Spannleine ist ein Gleitlaken zur Erleichterung der Positionierung im Bett, z.B. beim Umdrehen. Es wird wie ein gewöhnliches Laken angebracht und mit einer Spannleine um die Matratze herum fixiert. WendyLett wird in Verbindung mit RoMedics Ziehlaken, WendyLett 2Way oder 4Way, verwendet. WendyLett ist in verschiedenen Größen und Modellen erhältlich.

WendyLett ist Teil einer Serie verschiedener Modelle von Umsetzungshilfsmitteln. Ausschlaggebend für die Wahl von Modell und Material sind die Fähigkeiten des Anwenders und die jeweiligen Einsatzsituationen.

RoMedics Produkte sind Teil des SystemRoMedic, einem Universalsystem für das Versetzen von Personen. SystemRoMedic geht von vier verschiedenen Kategorien von Versetzungen aus: Umsetzen, Positionieren, Stützen und Heben.



## Kontrolle der Funktion

### Sichtprüfung

Führen Sie regelmäßige Funktionsprüfungen des Produktes durch, in jedem Fall nach der Reinigung. Vergewissern Sie sich, dass das Material unversehrt und nicht verblichen ist. Bei Anzeichen von Verschleiß ist das Produkt zu verwerfen.

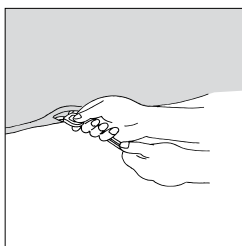
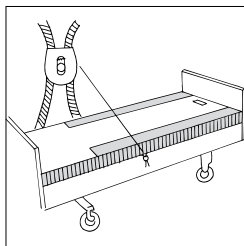


## Lesen Sie stets die Bedienungsanleitung

Für sämtliche Hilfsmittel, die beim Umsetzen benutzt werden, gilt folgendes:

Durch korrekte Anwendung vermeiden Sie Unbehagen.

## Positionierung




WendyLett mit der glatten Fläche in der Mitte des Bettes positionieren. An beiden Seiten der Matratze die Leine spannen und mit Klemme sichern. Sorgen Sie dafür, dass die raue Oberfläche des Matratzenbezugs an beiden Seiten des Bettes gleichmäßig verteilt ist. Die rauen Oberflächen dienen als Sicherheit gegen Herausgleiten.

## Material



1



2



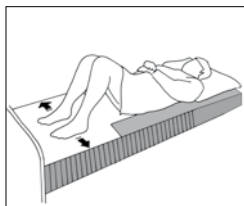
3

1. Das Gleitlaken WendyLett besteht aus grauem Material mit weißen Rändern. Die Ränder liegen in Gleitrichtung.

2. Das Ziehlaken WendyLett 2Way besteht aus weißem Material mit grauen Rändern. Die Ränder liegen in Zugrichtung.

3. Das Ziehlaken WendyLett 4Way ist grau kariert mit Gleitschicht an der Unterseite. Die Ränder liegen in Zugrichtung.

## Anwendung



1. Im Fußbereich erstreckt sich die Gleitfläche über die Bettkante, um die Bewegung der Füße beim Aufsetzen an der Bettkante zu erleichtern.



2. Mit WendyLett2Way kann sich der Benutzer selbst umdrehen, ohne beim Erhöhen des Kopfendes nach unten zu gleiten. Falls der Benutzer beim Umdrehen etwas Hilfe benötigt oder schwergewichtig ist, eignet sich WendyLett2Way als Ziehlaken für Hilfspersonen. Mit WendyLett4Way kann dem Benutzer sowohl beim Hochschieben im Bett als auch beim Umdrehen Hilfestellung geleistet werden.

## Material:

Polyester, baumwollen, satin

## Pflegeanleitung:

Lesen Sie das Produktetikett.



Kein Weichspülmittel verwenden.  
Für optimale Lebensdauer des  
Materials nicht im Wäschetrockner  
trocknen.

## Größe:

1641 200 x 90  
1651 200 x 105

Im Zweifelsfall wenden Sie sich bitte an Ihren RoMedic-Vertreter zwecks Probe, Beratung oder Information.  
Wenn Sie weitere Informationen wünschen, wenden Sie sich an Ihren Spezialisten in Fragen Umsetzungstechnik, unseren  
Vertreter oder [www.romedic.com](http://www.romedic.com). Sorgen Sie dafür, dass Sie stets über die neueste Version des Handbuchs verfügen. Sie  
steht auf unserer Homepage <http://www.romedic.com> zum Download bereit.

RoMedic AB

Box 640

SE-175 27 Järfälla

SWEDEN

Tel: +46 (0)8-594 773 33

Fax: +46 (0)8-594 773 44

Internet: [www.romedic.com](http://www.romedic.com)

E-mail: [office@romedic.com](mailto:office@romedic.com)

**RoMedic**<sup>®</sup>  
A company in the Handicare Group