



Max: 150 kg/330 lbs

MiniStretcher benyttes for løft og forflytning innen akuttomsorgen og ambulanssevirkosmhet. Den egner seg spesielt til forflytninger mellom to enheter, som for eksempel seng til bære eller løft fra gulv. MiniStretcher er enkel å holde ren og enkel å oppbevare.

MiniStretcher inngår i en serie av ulike modeller forflytningshjelpemidler. Valget av modell og materiale bestemmes ut i fra brukerens funksjonsnivå, samt hvilken/hvilke situasjoner den skal benyttes i.

RoMedics produkter inngår i SystemRoMedic som innebærer en helhetstankegang innen forflytninger. SystemRoMedic har fire kategorier av forflytninger: overflytning, posisjonering, støtte og løft.



Kontroll av funksjon

Visuell inspeksjon

Gjør regelmessige funksjonskontroller av produktet, alltid etter vask. Kontroller at materialet er helt og uskadd. Ved minste tegn på slitasje skal produktet byttes ut.

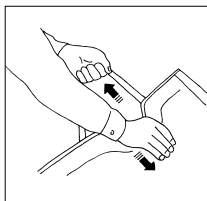
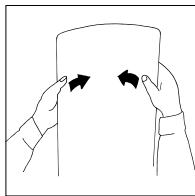


Les alltid bruksanvisningen

For samtlige hjelpemidler som er innblandet i en forflytning. Unngå ubehag gjennom å benytte produktet korrekt.



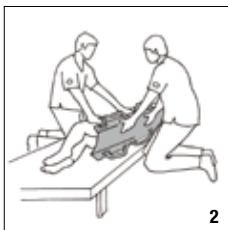
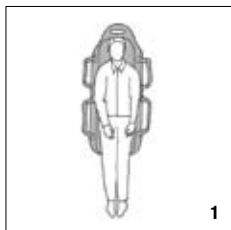
Mekanisk belastning



Kontroller materialstyrken i MiniStretcher ved å bøye forsiktig i skiv-en. Skiven skal ha god spenst og føles fast. Kasser MiniStretcher om materialstyrken har avtatt.

Trekk hardt i håndtakene og kontroller at de tåler kraftig belast-ning. Ved minste tegn på slitasje skal hjelpemiddelet kasseres.

Plassering og bruk av MiniStretcher



1. Plasser brukeren midt på MiniStretcher og sørg for at hodet har ordentlig støtte.

2. Vend brukeren til siden og vikl inn håndtakene under MiniStretcher, før den skyves inn under brukeren.



3, 4. Jobb to eller flere, og løft bruke-ren fra hver side eller en foran og en bak. Planlegg løftet slik at forflytningen blir så kort som mulig.

Oppbevaring og rengjøring av MiniStretcher



Oppbevar MiniStretcher på ambulansebåren som vist på bildet.

MiniStretcher rengjøres med høytrykksvask og desinfiseringsvæske.

Material:

Polyester

For spørsmål ta kontakt med din representant på RoMedic for utprøving, råd eller annen informasjon. Ved behov for ytterligere informasjon kontakt deres egen spesialist i forflytningsteknikk, vår representant eller www.romedic.com Sørg alltid for at du har den siste versjonen av manualen tilgjengelig. Den kan enkelt lastes ned fra vår hjemmeside: <http://www.romedic.com>

RoMedic AB
Box 640
SE-175 27 Järfälla
SWEDEN

Tel: +46 (0)8-594 773 33
Fax: +46 (0)8-594 773 44

Internet: www.romedic.com
E-mail: office@romedic.com

RoMedic[®]
A company in the Handicare Group