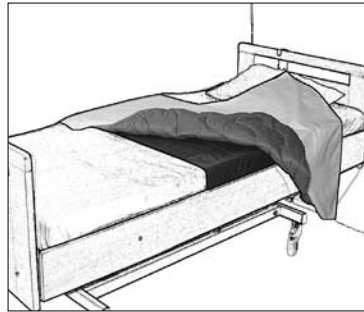




65x130cm



Max.: 200 kg/440 lbs

TurnSheet res i sengen og har friksjonsreducerende egenskaper, og forenkler vendinger i sengen for både brukere og medhjelpere. TurnSheet består av to deler, et madrasstrekk og et vendeteppe. Madrasstrekket legges rundt sengemadrassen og vendeteppet legges ovenpå. Madrasstrekket har en midtdel med glidmateriale og et bremsemateriale på sidene.

TurnSheet inngår i en serie av ulike modeller forflytningshjelpemidler. Valget av modell og materiale bestemmes ut i fra brukerens funksjonsnivå, samt hvilken/hvilke situasjoner den skal benyttes i.

RoMedics produkter inngår i SystemRoMedic som innebærer en helhetstankegang innen forflytninger. SystemRoMedic har fire kategorier av forflytninger: overflytning, posisjonering, støtte og løft.



## Kontroll av funksjon

### Visuell inspeksjon

Gjør regelmessige funksjonskontroller av produktet. Alltid etter vask. Kontroller at materialet er helt, uskadd og at stoffet ikke er blitt bleket. Ved tegn på slitasje skal produktet kasseres.

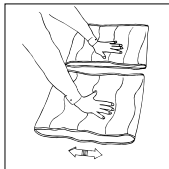
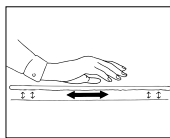


## Les alltid bruksanvisningen

For samtlige hjelpemidler som er innblandet i en forflytning. Unngå ubehag gjennom å benytte produktet korrekt.



## Kontroll av funksjon



Test TurnSheets glidefunksjon ved å rulle den. Vær oppmerksom på hvor lett den glir. Hvis mulighet, sammenlign med et nytt produkt.

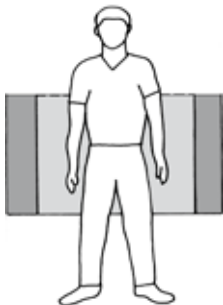
Test bremsematerialet på samme måte. Kontroller at overflaten er ru og at den bremses som den skal.

## Observer



Observer risiko for utglidning. Velg en madrass som er bred nok, slik at det finnes nok plass på kantene til den bremsende delen på madrassstrekket.

## Plassering

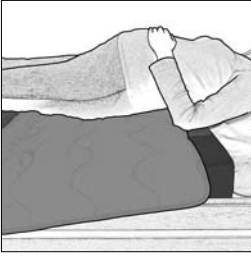


Madrassstrekket plasseres med glideflaten i midten av sengen. De rue områdene på sidene fordeles likt på begge sider av sengekanten. Madrassstrekket festes enkelt rundt madrassen med borrelåsbandene.



Vendeteppet plasseres på tvers oppå madrassstrekket. Plasser gjerne et stikkklagen oppå vendeteppet.

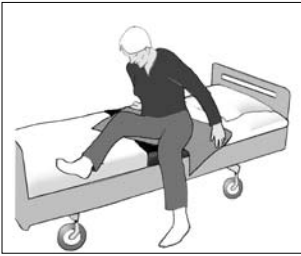
## Bruk



Brukere som har evnen til å vende seg selv kan benytte TurnSheet.



TurnSheet glir lett og forenkler derfor arbeidet for medhjelperen ved vendinger. Tenk alltid på arbeidsstillingen. Jobb med strake armer, i gangstilling og benytt tyngdeoverføringsprinsippet.



Med TurnSheet kan også brukeren få hjelp ved oppreisning fra liggende til sittende stilling på sengekanten. Det vil være enklere og snurre rundt og føre føttene over kanten.

## Materiale:

Polyamid, polyester, microfiber

## Vedlikeholdsråd:

Les på produktetiketten.



Bruk ikke skyllemiddel. Unngå bruk av tørketrommel for levetid på materialet.

## Storlek:

2080 65 x 130

For spørsmål ta kontakt med din representant på RoMedic for utprøving, råd eller annen informasjon. Ved behov for ytterligere informasjon kontakt deres egen spesialist i forflytningsteknikk, vår representant eller [www.romedic.com](http://www.romedic.com)

Sørg alltid for at du har den siste versjonen av manualen tilgjengelig. Den kan enkelt lastes ned fra vår hjemmeside: <http://www.romedic.com>

RoMedic AB

Box 640

SE-175 27 Järfälla

SWEDEN

Tel: +46 (0)8-594 773 33

Fax: +46 (0)8-594 773 44

Internet: [www.romedic.com](http://www.romedic.com)

E-mail: [office@romedic.com](mailto:office@romedic.com)

**RoMedic**<sup>®</sup>  
A company in the Handicare Group