

Max: 100 kg/220 lbs

WendyLean er et putetrekk med glideflater på undersiden samt håndtak på begge sider. Takket være glideflaten forenkles posisjoneringen av puten. WendyLean benyttes til dels i forflytninger høyere opp i seng siden den glir lett mot underlaget og til dels i forflytninger til sittende stilling på senge-kanten ved hjelp av håndtakene.

WendyLean inngår i en serie av ulike modeller forflytningshjelpemidler. Valget av modell og materiale bestemmes ut i fra brukerens funksjonsnivå, samt hvilken/hvilke situasjoner den skal benyttes i.

RoMedics produkter inngår i SystemRoMedic som innebærer en helhetstankegang innen forflytninger. SystemRoMedic har fire kategorier av forflytninger: overflytning, posisjonering, støtte og løft.



Kontroll av funksjon

Visuell inspeksjon

Gjør regelmessige funksjonskontroller av produktet. Alltid etter vask. Kontroller at materialet er helt, uskadd og at stoffet ikke er blitt bleket. Ved tegn på slitasje skal produktet kasseres.



Les alltid bruksanvisningen

For samtlige hjelpemidler som er innblandet i en forflytning. Unngå ubehag gjennom å benytte produktet korrekt.

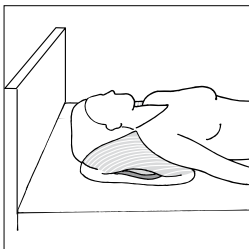
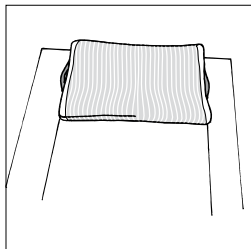


Kontroll av funksjon



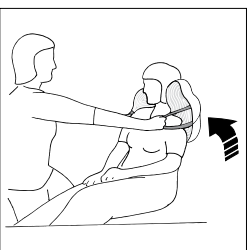
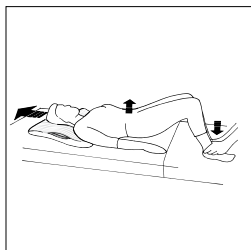
Kontroller regelmessig at sømmer og bånd er hele og uten skader. Test funksjonen ved å belaste og kontroller at de holder. Har produktet skader skal det kasseres.

Plassering



Plasser en pute i putetrekket. Den glatte overflaten skal ligge ned mot sengen (1). For å benytte håndtakene plasseres puten slik at håndtakene ligger i posisjon over skulderpartiet (2).

Bruk



Når man skal forflytte seg høyere opp i sengen bør brukeren bøya beina, lette på hoften og skyve i fra (3).

WendyLean kan benyttes som støtte bak hodet/skuldrene og som en hjelp for medhjelperen når brukeren skal komme seg opp fra liggende til sittende stilling. Medhjelperen holder da i håndtakene (4).

Materiale:

Polyester, bomull, satin

Vedlikeholdsråd:

Les på produktetiketten.



Bruk ikke skyllemiddel. Unngå bruk av tørketrommel for levetid på materialet.

For spørsmål ta kontakt med din representant på RoMedic for utprøving, råd eller annen informasjon.

Ved behov for ytterligere informasjon kontakt deres egen spesialist i forflytningsteknikk, vår representant eller www.romedic.com

www.romedic.com

Sørg alltid for at du har den siste versjonen av manualen tilgjengelig. Den kan enkelt lastes ned fra vår hjemmeside: <http://www.romedic.com>

RoMedic AB

Box 640

SE-175 27 Järfälla

SWEDEN

Tel: +46 (0)8-594 773 33

Fax: +46 (0)8-594 773 44

Internet: www.romedic.com

E-mail: office@romedic.com

RoMedic[®]
A company in the Handicare Group